













## Productvoordelen

	Geen weektijd		Systeemlijm		Wandlijm-techniek		Voor muren en plafonds
	Kan direct op de structuur worden gelijmd		Scheuoverbruggend		Stootvast		Overschilderbaar
	Bevat geen PVC		Moeilijk ontvlambaar		Ademend		

## Gebruiksaanwijzing

**1.** ERFURT Variovlies R 300 op maat snijden met extra strip en met de onderkant naar buiten oprollen.



**4.** De wandbekleding in de hoeken en op de kanten afsnijden en de volgende baan stotend aanbrengen.

**2a.** Bij gladde tot middelmatig gelijkmatig gestructureerde ondergrond ERFURT behanglijm SR 2 met een langpolige rol in banen overvloedig op de ondergrond aanbrengen.



**5.** De overtollige wandbekleding op het plafond, de plinten, ramen enz., met een afbreekmes en spatel afsnijden.

**2b.** Bij middelmatig tot grof gestructureerde ondergrond ERFURT behanglijm SR 4 met een lijmkam (B2 of C3, volgens ondergrond), gelijkmatig dwars op de looprichting rechtstreeks op het muuroppervlak aanbrengen.



**6a.** Na het drogen kunt u op Variovlies R 300 behangen. De stroken moeten overlappend worden aangebracht (NIET naad op naad).

**3.** De op maat gesneden stroken wandbekleding stotend aanbrengen op de wand. Afhankelijk of men SR 2 of SR 4 systeemlijm gebruikte benut men een rubberen behangroller of kunststofspatel bij het aandrukken.



**6b.** Na het drogen kunt u op Variovlies R 300 overschilderen met een goede kwaliteit dispersieverf (DIN EN 13300). Lees het technische informatieblad voor de details.

## Productbeschrijving

### Fabrikant

Erfurt & Sohn KG  
Hugo-Erfurt-Straße 1  
42399 Wuppertal  
www.erfurt.com



### Productnaam

ERFURT Variovlies R 300

### Materiaal/vervaardiging

ERFURT Variovlies R 300 is een gladde wandbekleding voor de renovatie van gestructureerde ondergronden dat als geïntegreerd systeem uit speciale textielvezels werd vervaardigd.

### Productgegevens

- Bestelnr. 764
- Rolafmetingen: Lengte 25,00 m x breedte 1,00 m
- Inhoud verpakking: 2 rollen
- Gewicht: ca. 280 g/m<sup>2</sup>
- Met gesneden randen en verpakt in folie

### Producteigenschappen

- Optimale gehang-en schilderbasis
- Waterdampdoorlaatbaarheid volgens DIN 52615 voor een diffusie-equivalente dikte van de luchtblaag van 0,01 m
- Conform DIN 4102-B1 moeilijk ontvlambaar
- Bevat geen PVC, weekmakers en oplosmiddelen
- Zonder glasvezels
- Zonder toevoeging van zware metaalverbindingen en formaldehyde
- Dimensiestabiel en scheuoverbruggend

## Gebruik/gebruiksaanwijzing

### ERFURT Variovlies R 300 voor een snelle renovatie van gladde en licht gelijkmatig gestructureerde ondergronden

Voor een snelle renovatie van gladde en licht gelijkmatig gestructureerde ondergronden, die in één moeite opnieuw worden voorbereid voor alle gestructureerde wandbekledingen, wordt ERFURT systeemlijm SR 2 gebruikt. Breng de lijm met een langpolige behangroller gelijkmatig en royaal op de ondergrond aan.

Breng de op maat gesneden stroken met de viltzijde op de lijmlaag aan en strijk ze met een gladde spatel glad zodat de lijm gelijkmatig wordt verdeeld en een vlakke ondergrond ontstaat. Restanten aan plafonds, plinten, vensters enz. met een plastic spatel in de hoek duwen en met een mes afsnijden. De wandbekleding niet overlappend aanbrengen.

### ERFURT Variovlies R 300 voor een snelle renovatie van middelmatige en sterk gestructureerde ondergronden

Voor een snelle renovatie van middelmatige en sterk gestructureerde ondergronden, die in één moeite opnieuw worden voorbereid voor alle gestructureerde wandbekledingen, wordt ERFURT systeemlijm SR 4 gebruikt. Breng de lijm met een lijmkam B2/C3 gelijkmatig op de ondergrond aan. Breng de op maat gesneden stroken met de viltzijde op de lijmlaag aan en strijk ze met een gladde spatel glad zodat de lijm gelijkmatig wordt verdeeld en een vlakke ondergrond ontstaat. Restanten aan plafonds, plinten, vensters enz. met een kunststof plastic spatel in de hoek duwen en met een mes afsnijden. De wandbekleding niet overlappend aanbrengen.

### ERFURT Variovlies R 300 als ondergrond voor het behangen:

ERFURT Variovlies R 300 kan als ondergrond voor alle wandbekledingen worden gebruikt. Bij het overbehangen van Variovlies R300 is het verboden naad op naad te kleven. Respecteer de richtlijnen van de behangfabrikant betreffende de te gebruiken lijm. ERFURT Variovlies R 300 wordt niet beschadigd wanneer de gelijkmatige wandbekleding opnieuw wordt verwijderd bij latere renovaties, dankzij zijn hoge stabiliteit.

ERFURT Variovlies R 300 kan dan ook verschillende malen als ondergrond dienen.

### Ondergrond voor verf

Om een oppervlak met een kwaliteit overeenkomstig met F2a (WTCB) te bereiken, worden de naden, bij het renoveren met SR2 op een gladde tot half gestructureerde ondergrond, na het behangen met een pleisterlaag (SR4, Ardex 828) met behulp van een plamuurmes vlak aangestroken.

Om een gelijkmatig resultaat te verkrijgen is na het verlijmen aangeraden de ondergrond met een primer te behandelen.

Bij het renoveren met SR4 op een half tot grof gestructureerde ondergrond is het voldoende om de naden goed aan te sluiten en stevig aan te drukken om zo een oppervlaktafwerking overeenkomstig met F2a (WTCB) te verkrijgen.

Voor het verven moet, afhankelijk van de belastingsgraad, matte emulgerende verf met een natte slijtbestendigheid van min. klasse 3 volgens DIN EN 13300 worden gebruikt.

### Materialen/Testresultaten

De waterdampdoorlaatbaarheid werd door Schall- und Wärmemeßstelle Aachen GmbH beoordeeld volgens DIN EN ISO 12 572 in testverslagen Nr.1030509-D-WDD en 1030509-E-WDD.